

DIN 46235 Tip Sıkmalı Kablo Pabuçları



EN 13600 şartlarına uygun
güvenli ve hızlı çözüm...

SKP


Sıkmalı Kablo Pabuçları

Doğru Pabuç, Doğru Çene


60 yılı aşkın süredir elektrik sektöründe faaliyet gösteren Kardeş Elektrik San. ve Tic. A.Ş. yılların getirdiği tecrübe ve bilgi birikimi ile 2017 yılından beri yeni üretim tesislerinde kablo pabucu imalatı yapmaktadır.

Yola çıktığımız günden bugüne kadar hiçbir zaman taviz vermediğimiz kalite anlayışımız, her geçen gün daha da artarak sektörde yön belirleyici ve örnek teşkil edecek konuma gelmemizde en büyük pay olmuştur.

Gerek imalatımız olan pako şalterler, oto kömürleri, marş otomatikleri gerekse temsilciliğini yaptığımız Avrupa menşeli markalarımıza ek olarak kablo pabucu imalatımız ile de çalışmalarımızı daha da ileriye götürme hedefindeyiz.
















Tüm Kablo pabuçlarımız EN 13600 şartlarına uygun %99,95 elektrolitik bakır borulardan üretilmektedir. DIN 46235 serisi kablo pabuçlarımız 10 mm²' den 240 mm²' ye kadar standart üretimimiz olup, farklı kesit ve metrik ölçülerde üretimlerimiz mevcuttur. Optimum elektriksel iletkenlik değerleri için, pabuçlarımız özel olarak tasarlanmıştır.



"Doğru pabuç - doğru çene" anlayışını piyasaya tanıtan firma olarak, pabuçlarımız için özel olarak üretilen sıkma çenelerinin kullanılmasını tavsiye ediyoruz. Her zaman olduğu gibi en doğru ürün seçimi için sizlere yardımcı olmaktan memnuniyet duyacağız.

Sektörel talepler göz önünde bulundurularak geliştirdiğimiz Kardeş Sıkmalı Kablo Pabuçları, rekabetçi fiyat ve yüksek kalite standartları ile ihtiyaçlarınızı karşılamak adına, yaygın bayi ağımız ve Türkiye genelindeki Yetkili Satış Sorumlularımız ile her zaman yanınızda olacaktır.

DIN 46235 Tip Sıkmalı Kablo Pabuçları - Teknik Özellikleri

	Ürün Kodu	Kesit mm ²	Civata Ø	Ölçüler								Ambalaj Miktar Adeti	
				d1	d4	d2	b	a	c1	c2	l1		l
	KDP 010-M06	10 mm ²	M6	4,5	6	6,4	9	10	7,5	8,5	27	34,5	500
	KDP 010-M08	10 mm ²	M8	4,5	6	8,4	13	10,5	10	10	27	37	500
	KDP 016-M06	16 mm ²	M6	5,5	8,5	6,4	13	20	7,5	8	36	43,5	200
	KDP 016-M08	16 mm ²	M8	5,5	8,5	8,4	13	20	10	10	36	46	200
	KDP 016-M10	16 mm ²	M10	5,5	8,5	10,5	17	20	12	12	36	48	200
	KDP 025-M08	25 mm ²	M8	7	10	8,4	16	20	10	10	38	48	150
	KDP 025-M10	25 mm ²	M10	7	10	10,5	17	20	12	12	38	50	150
	KDP 035-M08	35 mm ²	M8	8,2	12,5	8,4	17	20	10	10	42	52	100
	KDP 035-M10	35 mm ²	M10	8,2	12,5	10,5	19	20	12	12	42	54	100
	YENİ KDP 035-M12	35 mm ²	M12	8,2	12,5	13	21	20	13	13	42	55	100
	YENİ KDP 050-M06	50 mm ²	M6	10	14,5	6,4	20	28	10	10	52	62	100
	KDP 050-M08	50 mm ²	M8	10	14,5	8,4	20	28	10	10	52	62	100
	KDP 050-M10	50 mm ²	M10	10	14,5	10,5	22	28	12	12	52	64	100
	YENİ KDP 050-M12	50 mm ²	M12	10	14,5	13	24	28	13	13	52	65	100
	KDP 070-M08	70 mm ²	M8	11,5	16,5	8,4	24	28	10	10	55	65	50
	KDP 070-M10	70 mm ²	M10	11,5	16,5	10,5	24	28	12	12	55	67	50
	KDP 070-M12	70 mm ²	M12	11,5	16,5	13	24	28	13	13	55	68	50
	KDP 095-M08	95 mm ²	M8	13,5	19	8,5	28	35	12	12	65	77	30
	KDP 095-M10	95 mm ²	M10	13,5	19	10,5	28	35	12	12	65	77	30
	KDP 095-M12	95 mm ²	M12	13,5	19	13	28	35	13	13	65	78	30
	YENİ KDP 120-M08	120 mm ²	M08	15,5	21	8,4	32	35	16	16	65	81	25
	KDP 120-M10	120 mm ²	M10	15,5	21	10,5	32	35	15	16	70	85	25
	KDP 120-M12	120 mm ²	M12	15,5	21	13	32	35	16	17	70	86	25
	KDP 150-M10	150 mm ²	M10	17	23,5	13	34	35	15	17	78	93	20
	KDP 150-M12	150 mm ²	M12	17	23,5	13	34	35	16	17	78	94	20
	KDP 185-M12	185 mm ²	M12	19	25,5	13	37	40	16	17	82	98	15
	KDP 185-M16	185 mm ²	M16	19	25,5	17	37	40	19	20	82	101	15
	KDP 240-M12	240 mm ²	M12	21,5	29	13	42	40	16	17	92	108	15
	KDP 240-M16	240 mm ²	M16	21,5	29	17	42	40	16	17	92	108	15

*Diğer ölçüler için lütfen bilgi alınız.

* Ürünlerimizin tamamı Elektrolitik Bakır borulardan üretilmiş ve kalay kaplanmıştır.

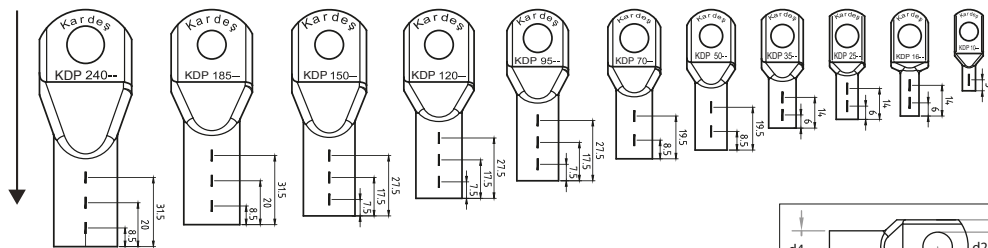
* Kablo pabuçlarında sıkma işlemi esnasında, kırılma ve gevşemeyi önlemek için üretimde tavllanmış bakır kullanılmaktadır.

* Firmamız önceden haber vermeksizin ürün ölçülerinde değişiklik yapma hakkını saklı tutar.

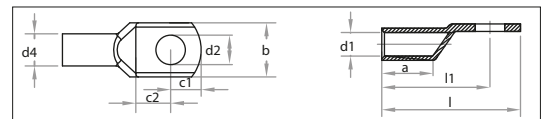
* Uygun sıkma çenesi seçimi için bizlerle irtibata geçebilirsiniz.

DIN 46235 Tip Sıkmalı Kablo Pabuçları Sıkma Noktaları

Sıkma Yönü



- 1- Kablonun pabuca girme derinliğine göre iletkeni sıyrın ve çıplak ucu temizleyin.
- 2- İletkeni pabuca veya konnektöre tamamen yerleştirin.
- 3- Uygun el aleti ile ve yukarıda verilen yöne ve ölçülere dikkat ederek sıkın.
- 4- Yukarıda verilen sıkma ölçüleri mm' dir.



TS EN IEC 61238-1-3



Marine & Offshore
Division



İhtiyacınız olan her noktadayız...

MERKEZ

📍 Yassıören Mahallesi, Hıfı Sokak No: 4
34277 - Arnavutköy / İSTANBUL

☎ +90 (212) 624 92 04 pbx

☎ +90 (212) 592 48 10

🌐 www.kardeselektrik.com.tr

✉ info@kardeselektrik.com.tr



BÖLGE TEMSİLCİLİKLERİMİZ

İstanbul Anadolu & İzmit Bölgesi

☎ +90 (544) 639 70 42
✉ istanbulanadolu@kardeselektrik.com.tr

İstanbul Avrupa & Trakya Bölgesi

☎ +90 (546) 679 38 53
✉ istanbulavrupa@kardeselektrik.com.tr

Güney Marmara Bölge 1 (Eskişehir-Kütahya)

☎ +90 531 780 95 55
✉ guneymarmara1@kardeselektrik.com.tr

Güney Marmara Bölge 2 (Bursa-Balıkesir)

☎ +90 (533) 382 30 58
✉ guneymarmara2@kardeselektrik.com.tr

Ege Bölgesi

☎ +90 (531) 431 69 04
✉ ege@kardeselektrik.com.tr

İç Anadolu Bölge 1 (Ankara-Karadeniz)

☎ +90 (530) 772 90 99
✉ icanadolu1@kardeselektrik.com.tr

İç Anadolu Bölge 2 (Konya-Kayseri)

☎ +90 (531) 262 10 23
✉ icanadolu2@kardeselektrik.com.tr

Akdeniz ve Doğu Anadolu Bölgesi

☎ +90 (531) 770 53 62
✉ doguanadolu@kardeselektrik.com.tr